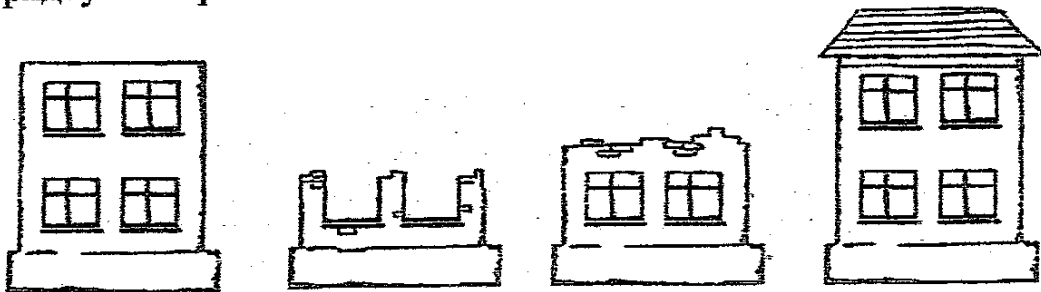




Тема: «Дом и его части»

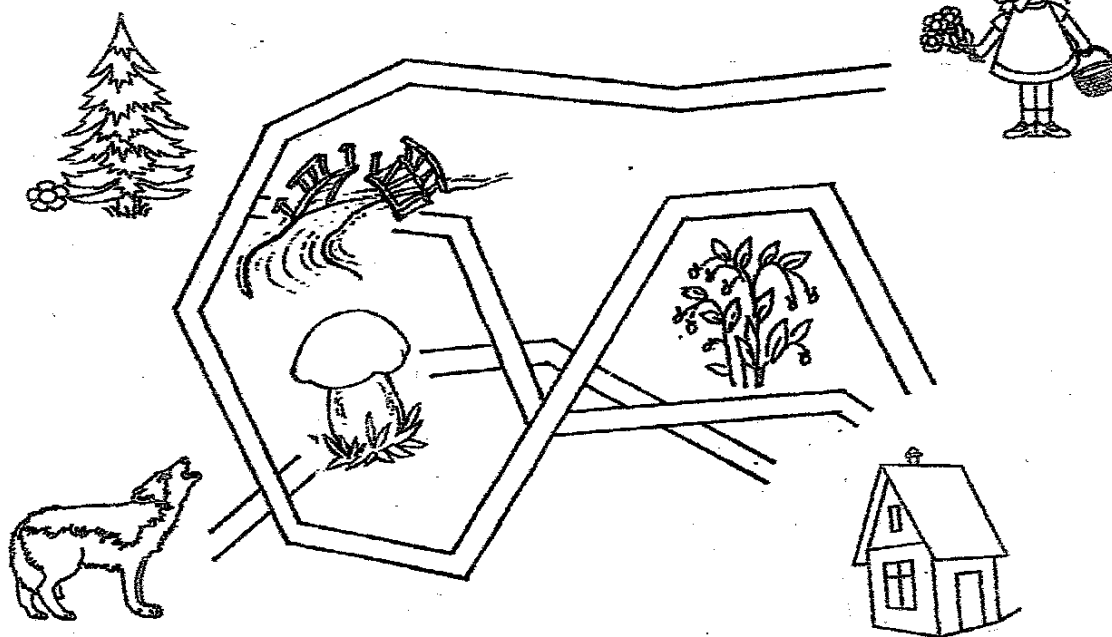
1. Подумай, что было сначала, а что потом? Соедини картинку линиями по порядку от первой к последней.





2. От какого дома тень? Обведи его в кружок.




3. Кто первый придет в дом? Объясни свой выбор. Проведи по дороге Красной Шапочки линию, не отрывая руки.




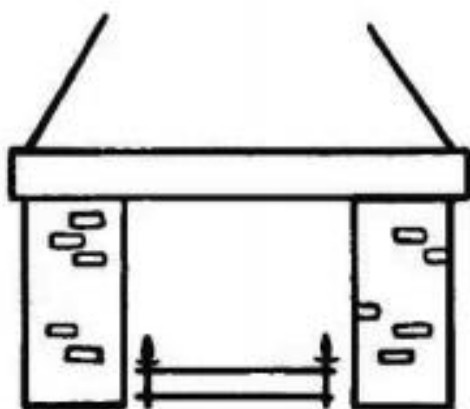
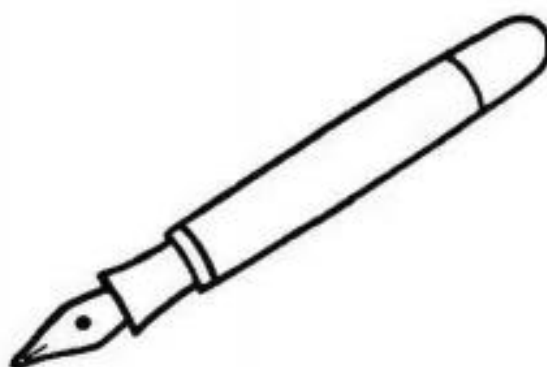

4. Закончи рисунки так, чтобы они стали одинаковыми.



Кто первый придет в дом? Объяви свой выбор. Проведи по дорожке.



Соедини рисунки из правого столбика с подходящими по смыслу рисунками из левого столбика.



Раскрась одну букву в каждом слове, следуя указаниям.

Раскрась первую букву зелёным цветом.

ЛОШАДЬ

Раскрась вторую букву голубым цветом.

КОШКА

Раскрась последнюю букву красным цветом.

КРАБ

Раскрась последнюю букву коричневым цветом.

ПТИЦА

Раскрась третью букву жёлтым цветом.

ЁЖИК

Раскрась рисунок, следуя указаниям.

- ▽ – жёлтый
- – зелёный
- ▭ – голубой
- – красный
- – коричневый

